

市場環球概覽


15 / 07 / 2024



PMDHK

your life consultancy
HEALTH • CAREER • WEALTH



本地	恆生指數	18,293.38	0.00	0.00%
	國企指數	6,532.63	0.00	0.00%
內地	上證A股指數	▲3,114.81	+0.91	+0.03%
	上證B股指數	▼233.61	-0.49	-0.21%
	綜合指數	▲2,707.57	+29.15	+1.09%
	深證A指	▼1,691.54	-2.46	-0.15%
	深證B指	▲1,133.19	+3.49	+0.31%
美國	道瓊斯	▲40,000.90	+247.15	+0.62%
	納斯達克 	▲18,398.45	+115.04	+0.63%
	標準普爾500	▲5,615.35	+30.81	+0.55%
歐洲	德國DAX	▲18,748.18	+213.62	+1.15%
	巴黎CAC	▲7,724.32	+97.19	+1.27%
	富時100	▲8,252.91	+29.57	+0.36%
亞太區	日經平均	▼41,190.68	-1,033.34	-2.45%
	南韓綜合	▼2,857.00	-34.35	-1.19%
	台灣加權	▼23,916.93	-473.10	-1.94%
	曼谷SET	▲1,332.04	+2.67	+0.20%
	吉隆坡綜合	▼1,619.06	-4.06	-0.25%
	海峽時報	▲3,497.78	+22.72	+0.65%
	澳洲普通股	▲8,206.10	+72.70	+0.89%



12個月定期存款利率

按銀行一般理財戶口計（定存金額10萬或以下之利率）；除特別注明，利息以10萬元新資金計

銀行	起存額	年利率	10萬元定存 估計可獲利息	條款詳情
中信銀行(國際)	10萬元	3.90%	3,900元	詳情
平安壹賬通	100元	3.80%	3,800元	詳情
天星銀行	1,000元	3.80%	3,800元	詳情
大眾銀行	-	3.70%	3,700元	詳情
南洋商業銀行	10萬元	3.60%	3,600元	詳情
WeLab	100元	3.60%	3,600元	詳情
工銀亞洲	5萬元	3.50%	3,500元	詳情
富融銀行	-	3.50%	3,500元	詳情
星展銀行	5萬元	3.40%	3,400元	詳情
渣打銀行	1萬元	3.30%	3,300元	詳情
招商永隆	1萬元	3.30%	3,300元	詳情
創興銀行	5,000元	2.70%	2,700元	詳情

來源：銀行資料整理，利率或隨時改變，一切資訊以銀行公布為準，資料截至7月11日早上8時



6個月定期存款利率

按銀行一般理財戶口計（定存金額10萬或以下之利率）；除特別注明，利息以10萬元新資金計

銀行	起存額	年利率	10萬元定存 估計可獲利息	條款詳情
中信銀行(國際)	10萬元	3.90%	3,900元	詳情
星展銀行	5萬元	3.80%	1,900元	詳情
南洋商業銀行	10萬元	3.80%	1,900元	詳情
平安壹賬通	100元	3.80%	1,900元	詳情
富融銀行	-	3.80%	1,900元	詳情
大眾銀行	-	3.70%	1,850元	詳情
WeLab	10元	3.60%	1,800元	詳情
天星銀行	-	3.60%	1,800元	詳情
恒生銀行	1萬元	3.50%	1,750元	詳情
渣打銀行	1萬元	3.50%	1,750元	詳情
工銀亞洲	5萬元	3.50%	1,750元	詳情
中國銀行(香港)	1萬元	3.40%	1,700元	詳情
招商永隆	1萬元	3.40%	1,700元	詳情
創興銀行	5,000元	3.40%	1,700元	詳情
滙豐銀行	1萬元	3.20%	1,600元	詳情

來源：銀行資料整理，利率或會隨時改變，一切資訊以銀行公布為準，資料截至7月11日早上9



3個月定期存款利率

按銀行一般理財戶口計（定存金額10萬或以下之利率）；除特別注明，利息以10萬元新資金計

銀行	起存額	年利率	10萬元定存估計可獲利息	條款詳情
工銀亞洲	1,000元	6.00%	1,500元	須滿足指定開戶要求， 詳情
中信銀行(國際)	10萬元	4.08%	1,020元	詳情
平安壹賬通	100元	4.00%	1,000元	詳情
創興銀行	5,000元	3.85%	962.5元	詳情
富融銀行	-	3.80%	950元	詳情
星展銀行	5萬元	3.75%	937.5元	詳情
大眾銀行	-	3.70%	925元	詳情
恒生銀行	1萬元	3.60%	900元	詳情
渣打銀行	1萬元	3.60%	900元	詳情
天星銀行	-	3.60%	900元	詳情
WeLab	100元	3.60%	900元	詳情
中國銀行(香港)	1萬元	3.50%	875元	詳情
招商永隆	1萬元	3.40%	850元	詳情
滙豐銀行	1萬元	3.30%	825元	詳情

來源：銀行資料整理，利率或隨時改變，一切資訊以銀行公布為準，資料截至7月11日上午9時



HANG SENG INDEX - 1D INDEX O 18,020.17 H 18,317.31 L 18,020.17 C 18,293.38 +461.05 (+2.59%)

18,293.38 0.00 18,293.38

Vol !
^



26,000.00
25,000.00
24,000.00
23,000.00
22,000.00
21,000.00
20,306.08
20,000.00
19,000.00
18,000.00
17,000.00
16,000.00
15,000.00
14,000.00







中原城市分區指數

只包括大型屋苑

樓價指數

中原城市指數 CCI

港島

九龍

新界東

新界西

其他指標

恒生指數

按揭利率(P按)

實質存款利率

美匯指數

失業率

180日

1年

3年

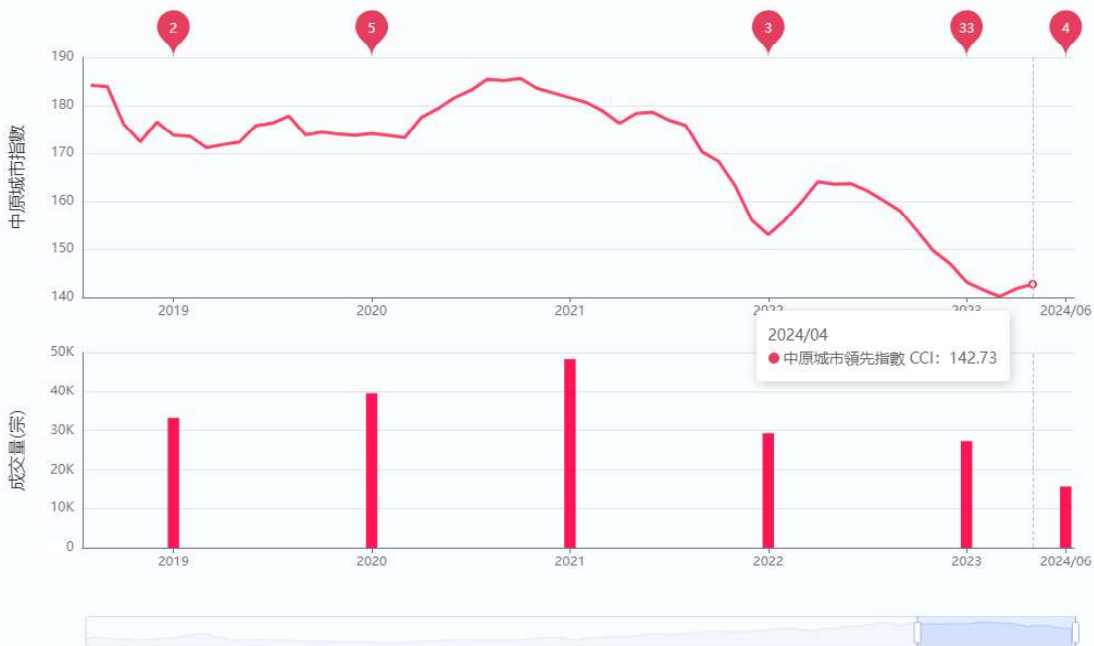
5年

全部

自訂



樓市事件



中原城市指數

中原城市(大型單位)指數

147.16

較上月
↑ 0.89%

中原城市(中小型單位)指數

141.85

較上月
↑ 0.61%

中原城市大型屋苑指數

145.41

較上月
↑ 0.65%

中原城市分區指數

只包括大型屋苑

港島

147.32

較上月
↑ 0.05%

九龍

139.64

較上月
↑ 0.23%

新界(東)

151.16

較上月
↑ 1.53%

新界(西)

136.63

較上月
↑ 1.23%

啟德柏蔚森I首輪近沽清 套現逾12億 最大手客2800萬購4伙海景兩房



圖3之1 - 柏蔚森I昨日首輪以價單推售198伙，全日售出約180伙或91%..... (劉煥陶攝)



【明報專訊】踏入下半年，首個推售的全新盤、新世界（0017）及遠展（0035）合作發展啟德跑道區柏蔚森I，折實售價由386.4萬元起，以平絕歷來啟德新盤入場費作招徠，成功開紅盤，昨首輪推售201伙，其中198伙以價單形式開售，全日沽約180伙或91%，首輪銷售近沽清，發展商擬於短期內加推應市。

全港的士明日起落旗加價兩元

2024年7月13日 14:01



【Now新聞台】全港的士明日起，落旗加價兩元。

市區的士新起錶價29元，新界的士25.5元，大嶼山的士24元。

跳錶亦加價，市區的士每跳加至2.1元，行駛9公里後每次1.4元；
新界及大嶼山加至1.9元，它們分別行了8公里及20公里後，每次跳
1.4及1.6元。

如果的士咪錶未調整至新收費，司機必須於車廂內展示新舊車費換
算表。



S&P 500 Index - 1D - CBOE D O5,590.76 H5,655.56 L5,590.44 C5,615.35 +30.81 (+0.55%)

5,615.35 0.00 5,615.35

Vol !

^



6,400.00

6,200.00

6,000.00

5,800.00

5,615.35

5,400.00

5,200.00

5,000.00

4,800.00

4,600.00

4,400.00

4,200.00

4,000.00

3,800.00

3,600.00

3,400.00

3,200.00

3,000.00



US Composite Index · 1D · TVC O 18,303.64 H 18,556.73 L 18,293.60 C 18,398.45 +115.04 (+0.63%)

18,398.45 0.00 18,398.45

Vol !
^



21,500.00
21,000.00
20,500.00
20,000.00
19,500.00
19,000.00
18,500.00
18,398.45
18,000.00
17,500.00
17,000.00
16,500.00
16,000.00
15,500.00
15,000.00
14,500.00
14,000.00
13,500.00
13,000.00
12,500.00
12,000.00
11,500.00
11,000.00
10,500.00
10,000.00
9,500.00
9,000.00







Bitcoin / TetherUS · 1D · BINANCE

61,027.37 0.01 61,027.38

Vol · BTC 20.418K

USD



分析指特朗普遇刺有利其重返白宮

13小時前



【Now新聞台】特朗普遇刺後，美國富商馬斯克和阿克曼都表態支持特朗普競逐總統。有分析認為，特朗普遇刺將能團結共和黨支持者，吸引溫和派選民「歸隊」，對特朗普選情有利。

滿臉血漬的特朗普遇襲後高舉拳頭吶喊的畫面，在電視和互聯網不斷傳播。這張被特勤局人員圍著、後方有美國國旗飄揚的照片，贏盡網絡聲勢。有專家預期，這個畫面將成為他此次競選的一個經典標誌。尋求再次入主白宮的特朗普，一路處於領先的優勢。

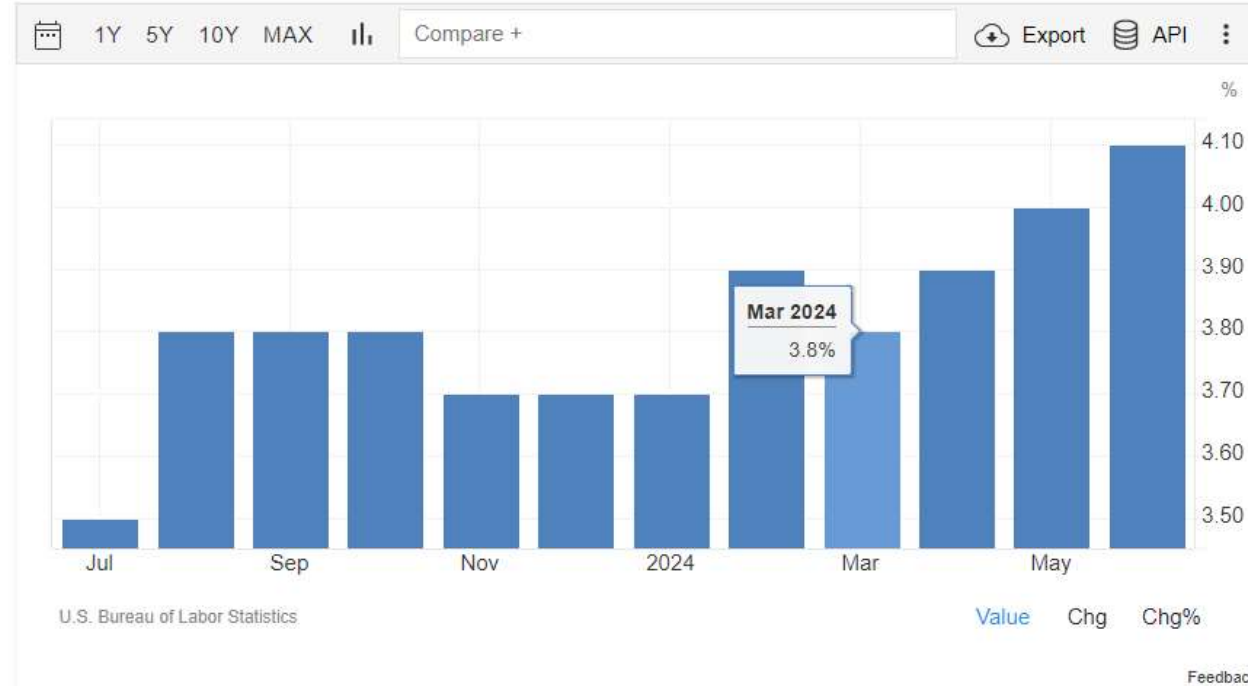
分析認為，特朗普經此一役，重返白宮之路會變得更輕鬆。有眾議員甚至形容，特朗普能在襲擊中幸存，已經勝出選舉。不少共和黨人都認為，特朗普遇刺將能夠凝聚並鞏固支持者，激發他們投特朗普一票。被指曾捐巨款支持特朗普選總統的美國富商馬斯克，就在特朗普遇刺受傷後首度公開表態，指完全支持特朗普競選，希望他盡快康復。馬斯克又稱，美國對上一次有這麼強悍的總統參選人，已經是老羅斯福。美國億萬富豪、著名對沖基金經理阿克曼亦在事後宣布，支持特朗普競逐總統。

內地亦有分析相信，特朗普會利用此次事件大打悲情牌，吸引一些原本不支持他或比較猶豫的溫和派選民「歸隊」，將有助特朗普在民調繼續領先總統拜登，但強調現時距離大選尚有一百多日，利好選情的效應存在一定限度，共和黨仍需小心平衡接下來的選戰策略。

United States Unemployment Rate

Summary Stats Forecast Calendar Alerts Download ▾

The unemployment rate in the United States rose to 4.1% in June 2024, the highest since November 2021, up from 4% in the previous month and surprising market expectations, which had forecasted the rate to remain unchanged. The number of unemployed individuals increased by 162,000 to 6.811 million, while employment levels increased by 116,000 to 161.199 million. Meanwhile, the labor force participation rate went up to 62.6% from 62.5%, and the employment-population ratio decreased to 60.1% from 60.2%. source: U.S. Bureau of Labor Statistics



Calendar	GMT	Reference	Actual	Previous	Consensus	TEForecast
2024-06-07	12:30 PM	May	4%	3.9%	3.9%	3.9%
2024-07-05	12:30 PM	Jun	4.1%	4%	4%	4.0%
2024-08-02	12:30 PM	Jul		4.1%		



美國居民消費價格指數(CPI) (同比)



消費者物價指數(CPI)，按照消費者角度衡量商品和服務價格的變化，是衡量購買趨勢變化和通脹的重要方法。如果指標比預期高，應視為美元強勢/上漲；反之，則應視為美元弱勢/定跌。

重要性: ★★★

國家和地區:

貨幣: USD

來源: [U.S Bureau of Labor Statistics...](#)



公佈日期	時間	公佈值	預測	前值
2024年7月11日 (6月)	20:30	3.0%	3.1%	3.3%
2024年6月12日 (5月)	20:30	3.3%	3.4%	3.4%
2024年5月15日 (4月)	20:30	3.4%	3.4%	3.5%
2024年4月10日 (3月)	20:30	3.5%	3.4%	3.2%
2024年3月12日 (2月)	20:30	3.2%	3.1%	3.1%
2024年2月13日 (1月)	21:30	3.1%	2.9%	3.4%
2024年1月11日 (12月)	21:30	3.4%	3.2%	3.1%
2023年12月12日 (11月)	21:30	3.1%	3.1%	3.2%
2023年11月14日 (10月)	21:30	3.2%	3.3%	3.7%
2023年10月12日 (9月)	20:30	3.7%	3.6%	3.7%
2023年9月13日 (8月)	20:30	3.7%	3.6%	3.2%
2023年8月10日 (7月)	20:30	3.2%	3.3%	3.0%



	CME FEDWATCH TOOL - CONDITIONAL MEETING PROBABILITIES									
MEETING DATE	300-325	325-350	350-375	375-400	400-425	425-450	450-475	475-500	500-525	525-550
2024/7/31					0.0%	0.0%	0.0%	0.0%	6.7%	93.3%
2024/9/18	0.0%	0.0%	0.0%	0.0%	0.0%	0.0%	0.0%	6.3%	88.1%	5.6%
2024/11/7	0.0%	0.0%	0.0%	0.0%	0.0%	0.0%	3.5%	51.8%	42.2%	2.5%
2024/12/18	0.0%	0.0%	0.0%	0.0%	0.1%	4.8%	51.6%	41.1%	2.4%	0.0%
2025/1/29	0.0%	0.0%	0.0%	0.1%	3.3%	37.4%	44.3%	14.1%	0.7%	0.0%
2025/3/19	0.0%	0.0%	0.1%	3.0%	33.8%	43.6%	17.4%	2.2%	0.1%	0.0%
2025/4/30	0.0%	0.0%	0.0%	0.0%	2.2%	25.4%	40.9%	24.5%	6.3%	0.6%
2025/6/18	0.0%	0.0%	1.6%	19.3%	36.8%	28.8%	11.1%	2.1%	0.2%	0.0%
2025/7/30	0.2%	4.0%	21.6%	35.7%	26.5%	9.9%	1.9%	0.2%	0.0%	0.0%



AIA Investment Management HK Ltd.

U_Se

Allocation: % of total 配置比例: %	Code	Conservative: Low Risk (保守型: 低風險)	Balanced: Medium Risk (平衡型: 中風險)	Aggressive: High Risk (進取型: 高風險)
Equity 股票				
Equity - Global 股票: 環球				
Morgan Stanley Investment Funds Global Opportunity Fund Class A	Morgan Stanley Investment Funds 環球機會基金類別 A	N07		20
PineBridge Global Funds - PineBridge Global Focus Equity Fund "L"	柏瑞環球基金 - 柏瑞環球重點股票基金"L"	A15		20
BlackRock Global Funds - Systematic Global Equity High Income Fund "A2"	貝萊德全球基金 - 系統分析環球股票高息基金"A2"股	I17	25	
Equity - Asia Pacific 股票: 亞太區				
JPMorgan Asian Smaller Companies Fund	摩根亞洲小型企業基金	F02	13	15
Value Partners High Dividend Stocks Fund "A1"	惠理高息股票基金"A1"	V02	12	15
Equity - Emerging Markets 股票: 新興市場				
Schroder International Selection Fund - Global Emerging Market Opportunities "A1"	施羅德環球基金系列 - 新興市場優勢"A1"股	J14		20
Fixed Income 固定收入				
Fixed Income - Global 固定收入: 環球				
Fidelity Funds - Global Bond Fund - Class A-Acc-USD	富達基金 - 環球債券基金 A類別股份 - 累積 - 美元	M11	26	15
Morgan Stanley Investment Funds Global Bond Fund Class A	Morgan Stanley Investment Funds 環球債券基金A 類	N08	25	15
Fixed Income - Asia Pacific 固定收入: 亞太區				
HSBC Investment Funds Trust - HSBC Asian High Yield Bond AC USD	滙豐投資信託基金 - 滙豐亞洲高收益債券基金 AC類-美元	G16		10
Franklin Templeton Global Funds plc - FTGF Western Asset Asian Opportunities Fund - Class A ACC	富蘭克林鄧普頓環球基金系列 - FTGF 西方資產亞洲機會基金 - A類累積	L51	20	10
Fixed Income - Emerging Markets 固定收入: 新興市場				
Neuberger Berman Investment Funds plc - Neuberger Berman Emerging Market Debt - Hard Currency Fund USD	路博邁投資基金 - NB 新興市場債券基金 - 強勢貨幣美元 A 累積	NB1		10
abrdn SICAV1 - Emerging Markets Corporate Bond Fund "A2"	安本基金 - 新興市場公司債券基金 "A2" 股	C09	10	
Multi-Assets 多元資產				
JPM Asia Pacific Income "A (acc) - USD"	JPM 亞太入息 (美元) - A股 (累計)	F14	19	
Total 總百分比		100	100	100



AIA PORTFOLIO MGT CAPITAL GLOBAL



THANK YOU

CODY LEE
(JORDAN LAI TEAM)